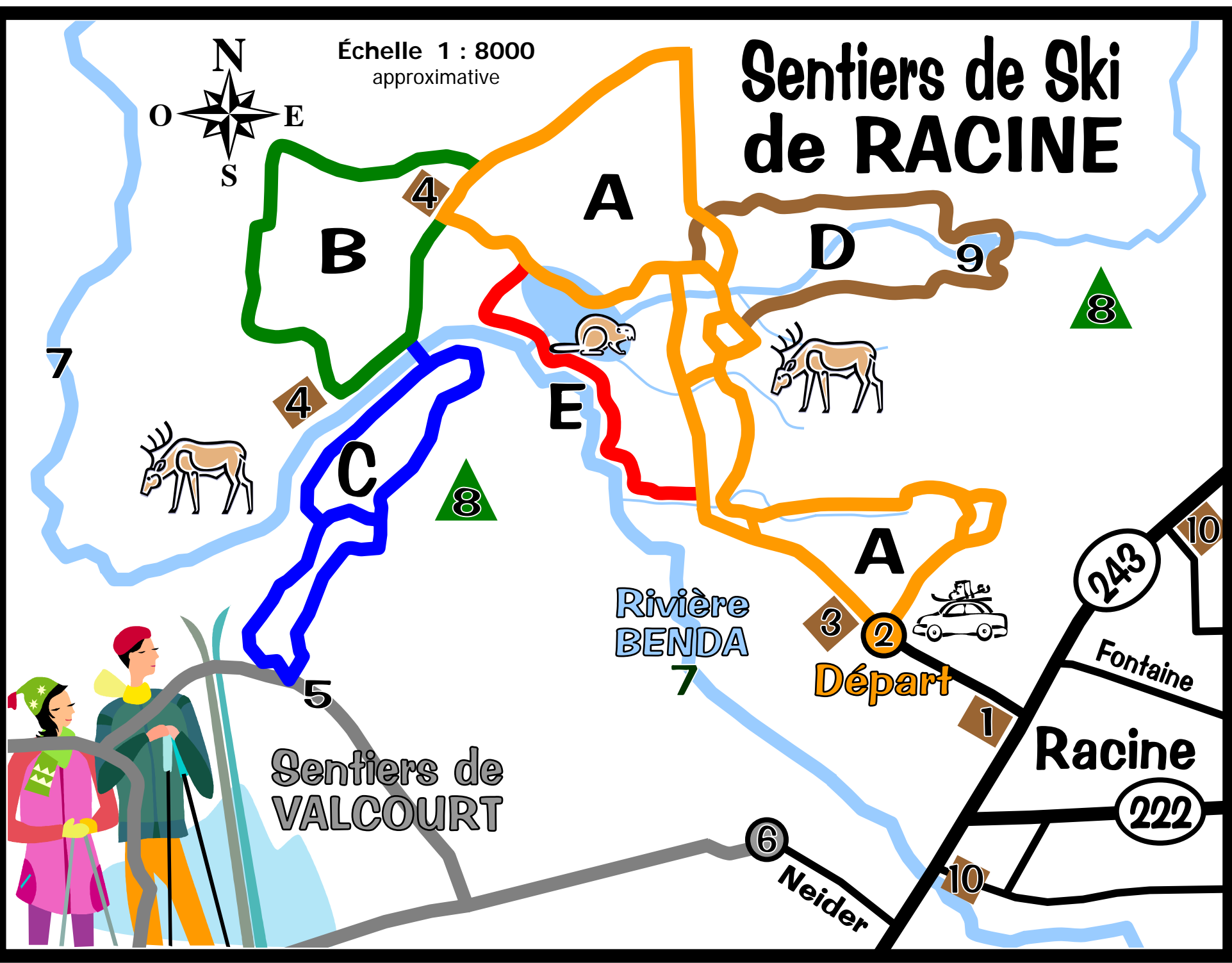



Sentiers de Ski de RACINE

Échelle 1 : 8000
approximative



Sentiers de VALCOURT

Rivière BENDA

Départ

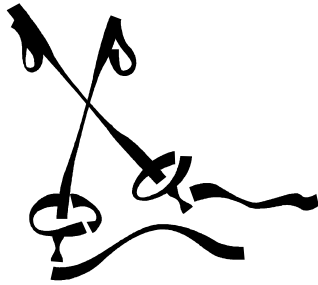
Racine

243


222

Neider

Fontaine



LÉGENDE



- | | |
|--|--|
| 1 Garage Clément Bombardier (Rte 243) | 6 Piste de Valcourt / Chemin NEIDER |
| 2 Départ / Arrivée (Stationnement) | 7 Rivière BENDA |
| 3 Station d'épuration | 8 Plantation |
| 4 Cabane à sucre | 9 Étang COTÉ, Pont et Halte |
| 5 Jonction / Sentier de Valcourt | 10 Cantine (Chez Jeff / La Girouette) |

PISTE A = 4.0 Km

Départ et arrivée, Accès à toutes les pistes,
Reliefs diversifiés, Forêts et ruisseaux

PISTE B = 1.3 Km

Érablières et cabanes à sucre, lignes droites

PISTE C = 2.0 Km

Forêt de pruches, Traversée de la rivière,
Accès aux sentiers de Valcourt

PISTE D = 1.4 Km

Forêt de conifères, Étang, Halte et plantation

PISTE E = 1.0 Km

Abord de la rivière jusqu'au barrage des castors